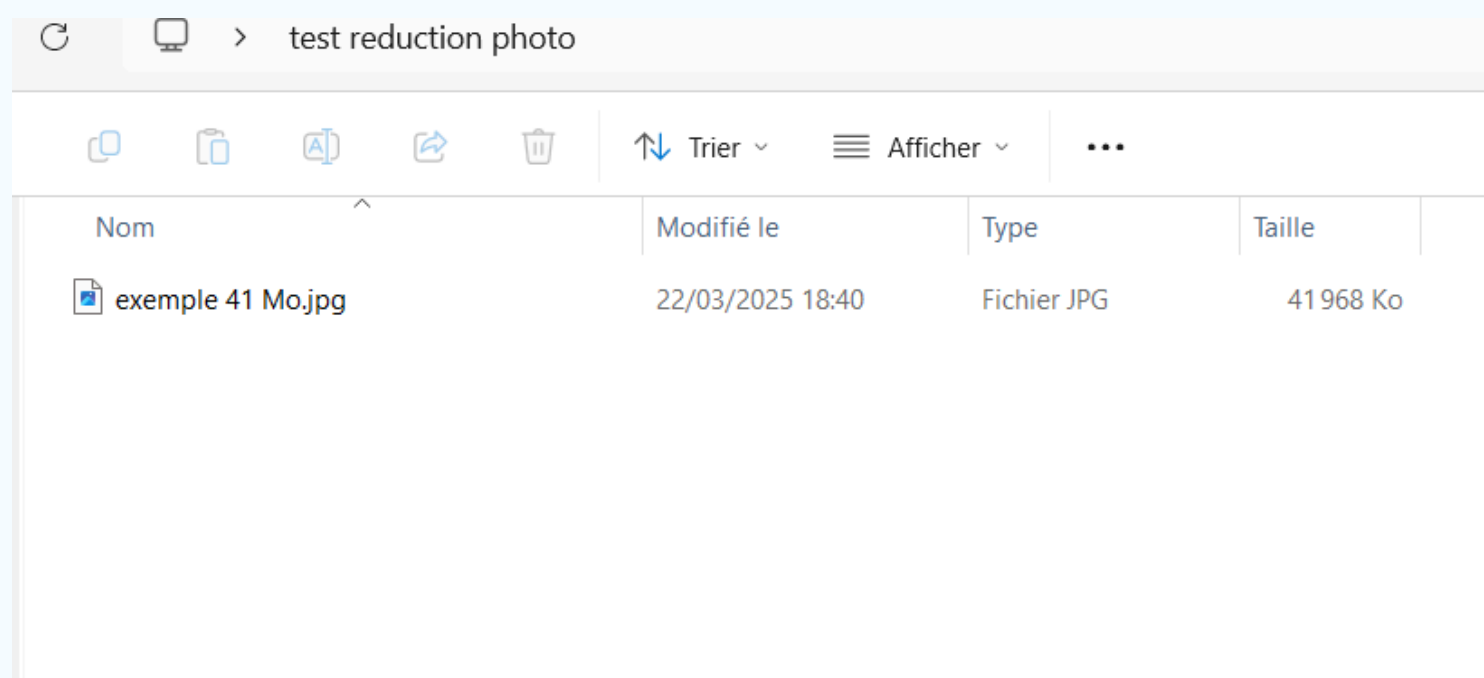


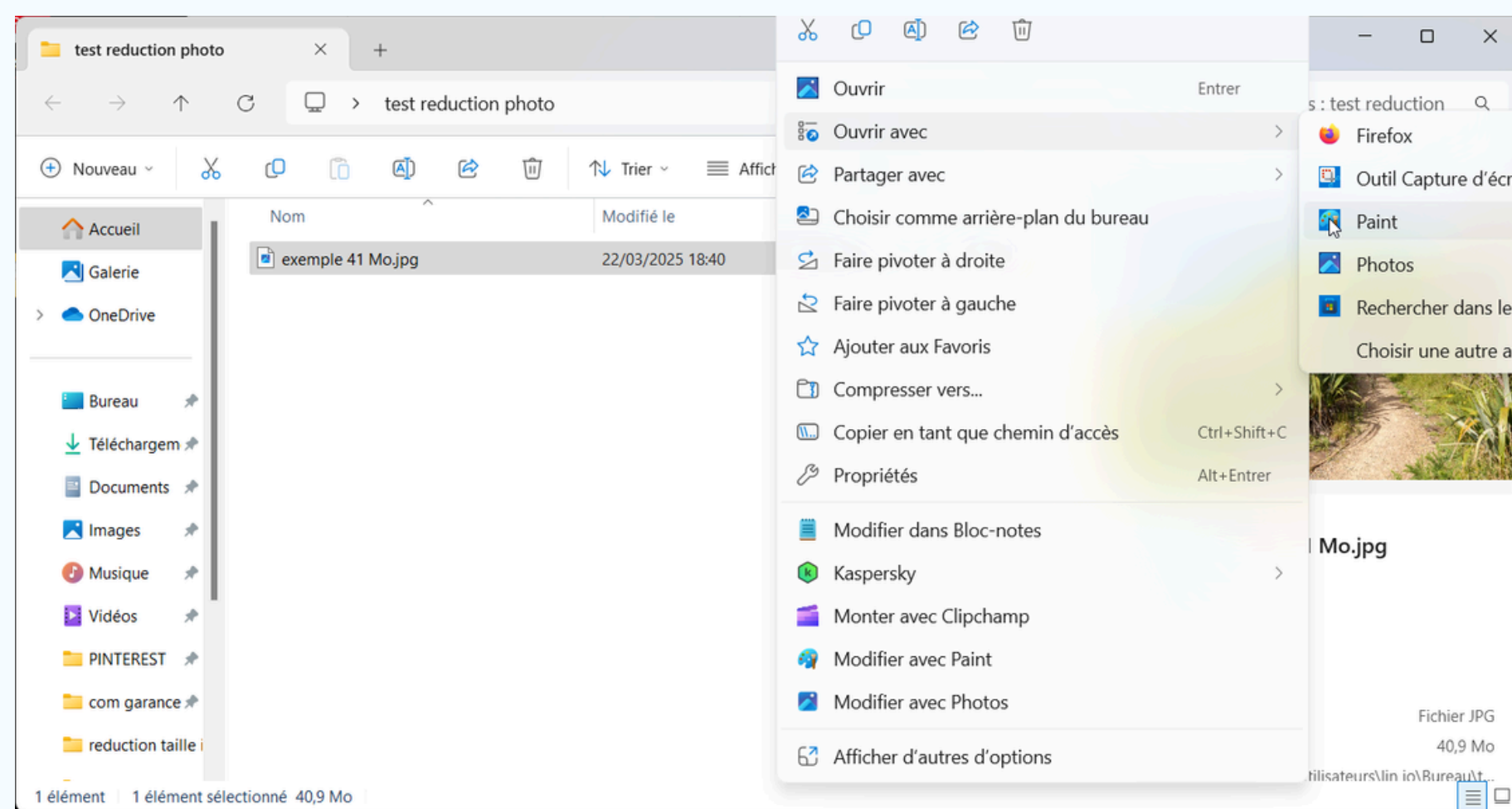
S@RVICÉ+

Réduire la taille des photos sans perdre en qualité : l'outil Paint sur ordinateur PC

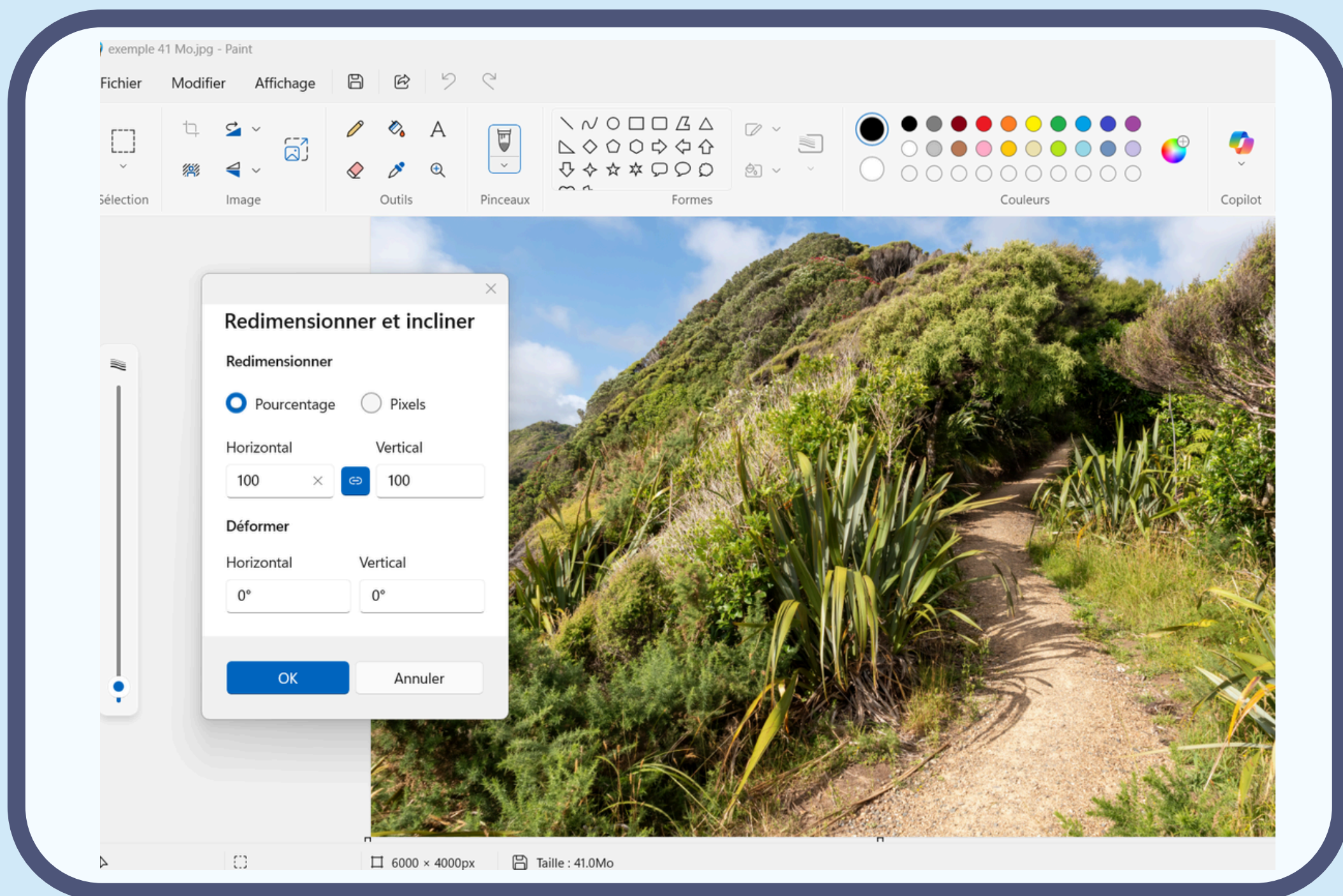


Nom	Modifié le	Type	Taille
exemple 41 Mo.jpg	22/03/2025 18:40	Fichier JPG	41 968 Ko

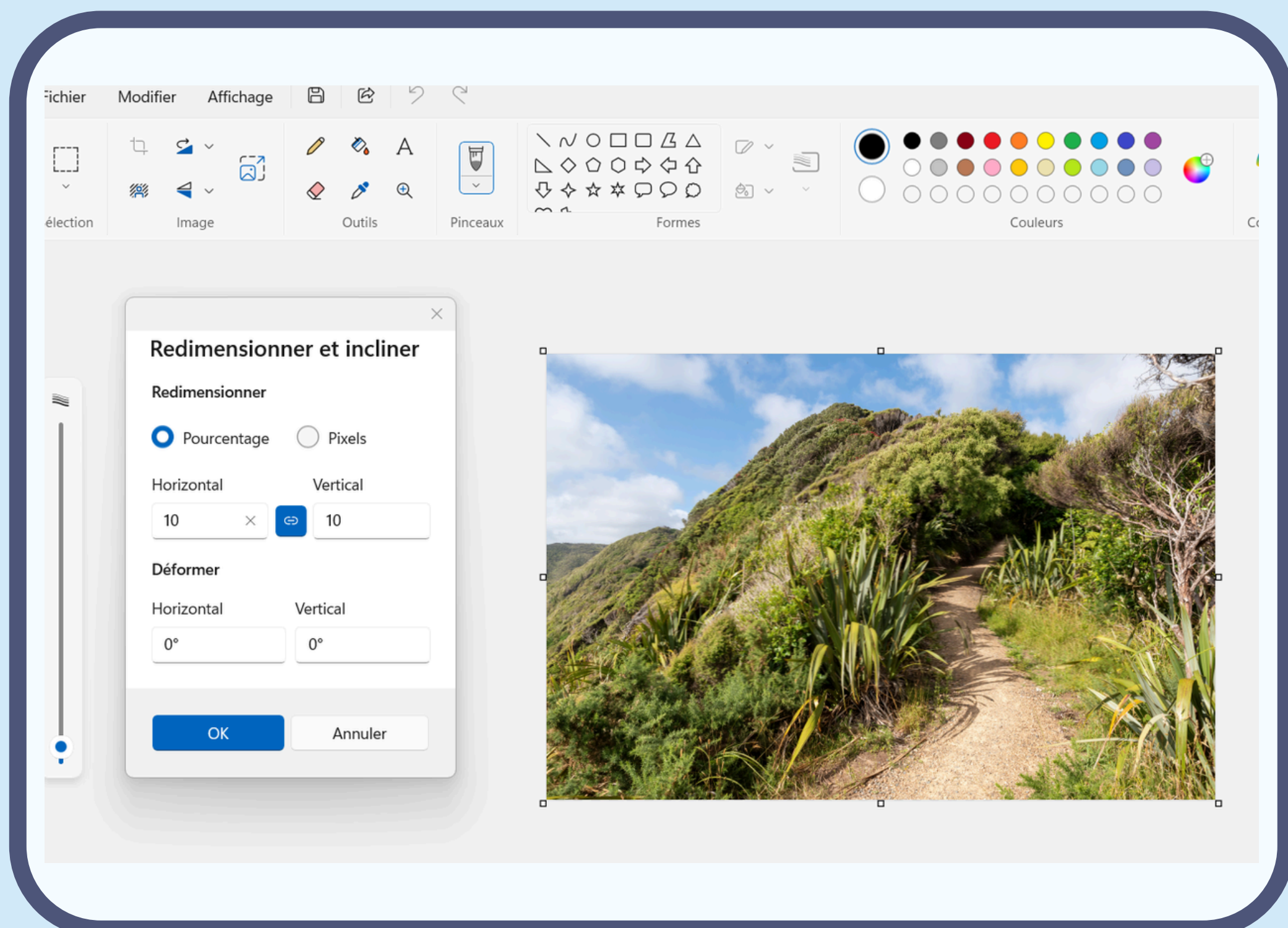
Dans notre exemple nous partons d'une photo dont la taille fait 41 968 ko ou 41.968 Mo
Nous allons utiliser l'outil Paint sur ordinateur PC.



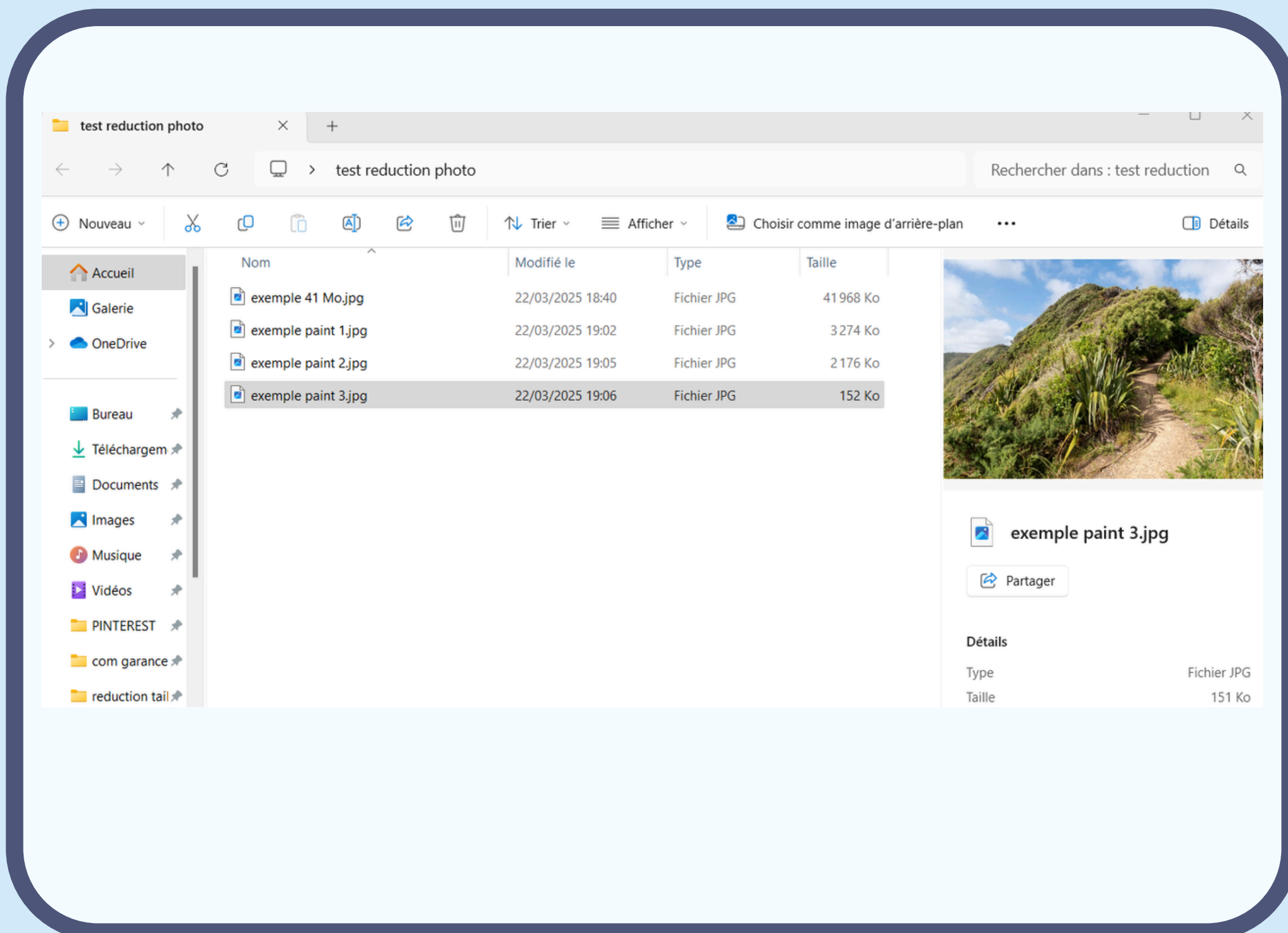
Sélectionner la photo, clic droit dans le menu choisissez "ouvrir avec"
Sélectionner "Paint"



Aller dans l'outil "Redimensionner et incliner"




En modifiant les données horizontal et vertical vous pouvez modifier la taille de l'image




Voici la procédure pour les utilisateurs d'ordinateurs Macintoshs

Réduire l'espace occupé par le fichier d'une image

1. Accédez à l'app Aperçu  sur votre Mac.
2. Ouvrez l'image à modifier.
3. Choisissez Outils > Ajuster la taille, puis sélectionnez « Échantillonner l'image à nouveau ».
4. Saisissez une valeur inférieure dans le champ Résolution.

La nouvelle taille est indiquée en bas.

 **Astuce** : pour réduire la taille de fichier de plusieurs images en même temps, faites en sorte que les images apparaissent dans une même fenêtre, sélectionnez-les dans la barre latérale de la fenêtre, puis choisissez Outils > Ajuster la taille.

Réduire la taille des fichiers PDFs



The screenshot shows the 'Compresser PDF' page on the PDF24 Tools website. The page features a navigation bar with the PDF24 Tools logo and a menu icon. The main heading is 'Compresser PDF', followed by the description 'Compresseur PDF pour réduire la taille des fichiers rapidement et facilement'. Below this, there are three checkmarks indicating 'Gratuit', 'En ligne', and 'Sans limites'. A large orange button labeled 'Choisir des fichiers' is the central focus, with the text '... ou glissez des fichiers ici' below it. A small text line reads 'En utilisant cette fonction, vous acceptez nos conditions d'utilisation'. In the top left corner of the interface, there is a star rating of 4,9 (8 160 votes) and a link to 'Télécharger l'application de bureau'. In the bottom left, it says 'La protection des fichiers est active'. At the bottom center, a note states '100% gratuit grâce à la publicité'.

Vous avez plusieurs outils en ligne qui vous permettent de réduire la taille d'un fichier PDF.

Exemple : PDF24 Tools

Sélectionner le fichier PDF dans votre dossier avec toutes les pièces pour la demande d'aide.
Faire glisser vers l'interface de PDF24 Tools.
Ou cliquez sur choisir des fichiers et sélectionner votre PDF.

Par l'intermédiaire de votre moteur de recherche vous pouvez trouver d'autres applications pour réduire la taille de vos documents.